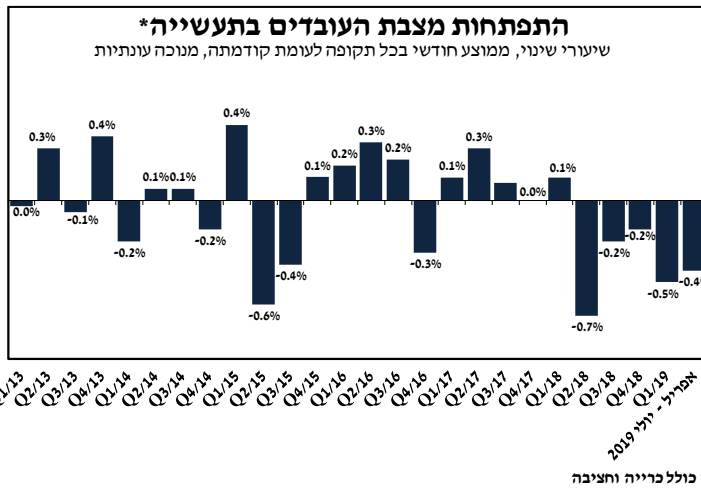


03 אוקטובר 2019
ד' תשרי תש"פ

מועסקים בתעשייה¹

- בחודשים אפריל - יולי של השנה נמשכו פיטורי עובדים בתעשייה, תוך האטה קלה בקצב
- הירידה במצבת העובדים נגזרה מפיטורי עובדים בקבוצת ענפי הטכנולוגיה המעורבת - מסורתית, המעורבת - עילית והמסורתית



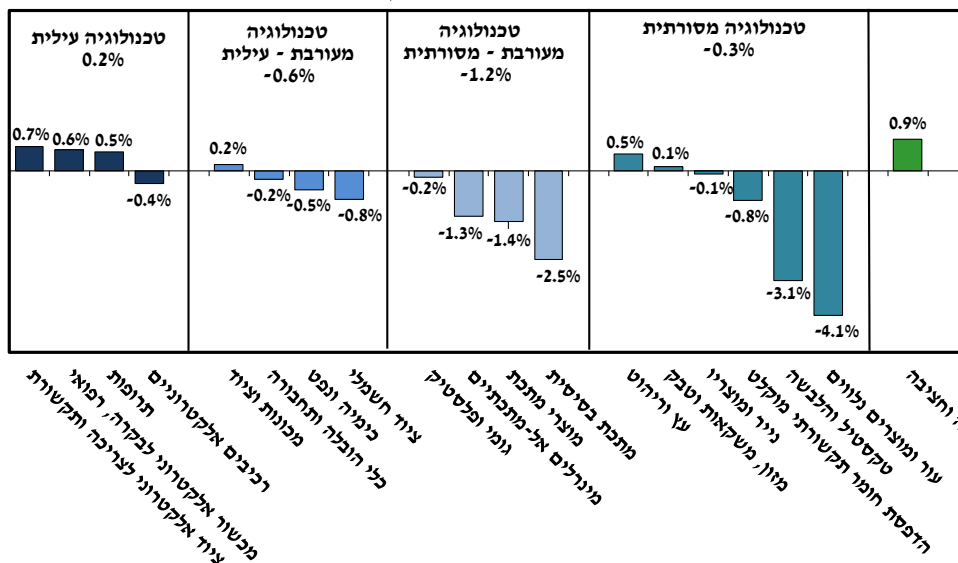
מניתוח המחלקה למחקר כלכלי של התאחדות התעשיינים עולה כי בחודשים אפריל - יולי של 2019 נמשכו פיטורי עובדים בתעשייה, תוך האטה קלה בקצב: צמצום של כ- 0.4% במצבת עובדי התעשייה לעומת הרבע הראשון של השנה (דהיינו פיטורים נטו של כ- 1,490 איש), זאת בהמשך לירידה בקצב של כ- 0.5% במצבת העובדים ברבע הקודם.

כך, במחצית הראשונה של השנה פוטרו נטו כ- 3,230 עובדים בתעשייה.

הירידה במצבת העובדים בתקופה הנסקרת, משקפת צמצום חד בקצב של כ- 1.2% במצבת עובדי קבוצת ענפי הטכנולוגיה המעורבת - מסורתית, לצד פיטורי עובדים בשיעור של כ- 0.6% בקבוצת ענפי הטכנולוגיה המעורבת - עילית ושל כ- 0.3% בקבוצת ענפי הטכנולוגיה המסורתית. פיטורים אלו, קוזזו במעט הודות לקליטת עובדים בקצב של כ- 0.2% בקבוצת ענפי הטכנולוגיה העילית.

התפתחות מצבת העובדים בענפי התעשייה

שיעורי שינוי, אפריל - יולי 2019 לעומת רבע ראשון 2019, מנוכה עונתיות



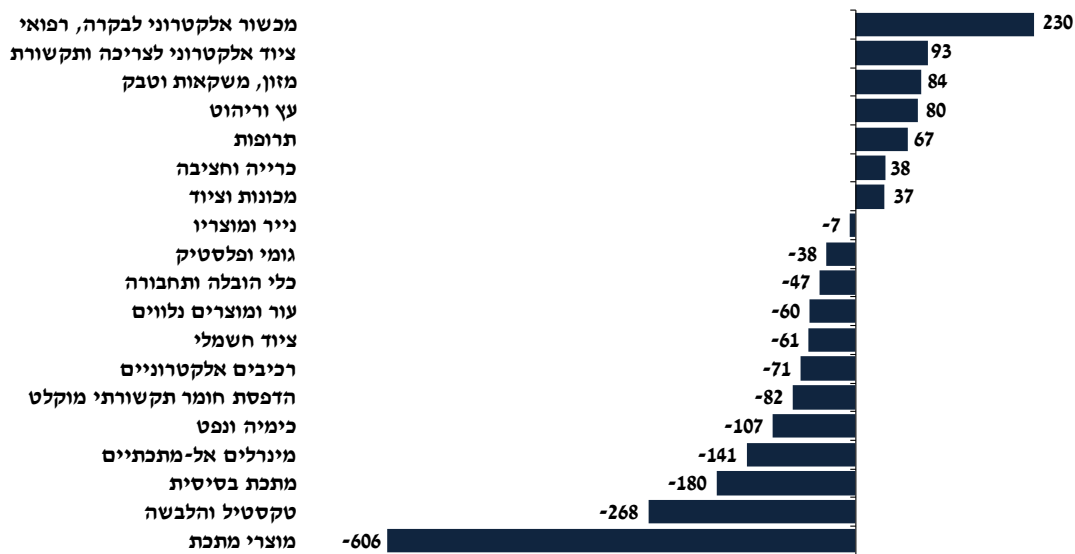
¹ כולל כרייה וחציבה, מבוסס על נתונים מנוכי עונתיות של מדדי שכירים שמפרסמת הלשכה המרכזית לסטטיסטיקה.

פיטורי עובדים נרשמו בקרב מרבית ענפי התעשייה בתקופה הנסקרת, כאשר בלט לשלילה צמצום של כ- 605 איש במצבת עובדי ענף מוצרי המתכת (-1.4%) לצד פיטורים של כ- 270 עובדים (-3.1%) בענף הטקסטיל והלבשה. במקביל, פוטרו כ- 180 איש (-2.5%) מענף המתכת הבסיסית (-2.5%) וכ- 140 עובדים בענף המינרלים האל-מתכתיים (-1.3%).

מנגד, קליטה של כ- 230 עובדים נרשמה בענף המכשור האלקטרוני לבקרה ורפואי (0.6%), זאת לצד גיוס של כ- 95 עובדים בענף הציוד האלקטרוני לצריכה ותקשורת (0.7%) ושל כ- 85 איש בענף המזון, המשקאות והטבק (0.1%).

השינוי במצבת העובדים בענפי התעשייה (כולל כרייה וחציבה)

שינוי במספר המועסקים בחודשים אפריל - יולי 2019 לעומת רבע ראשון 2019

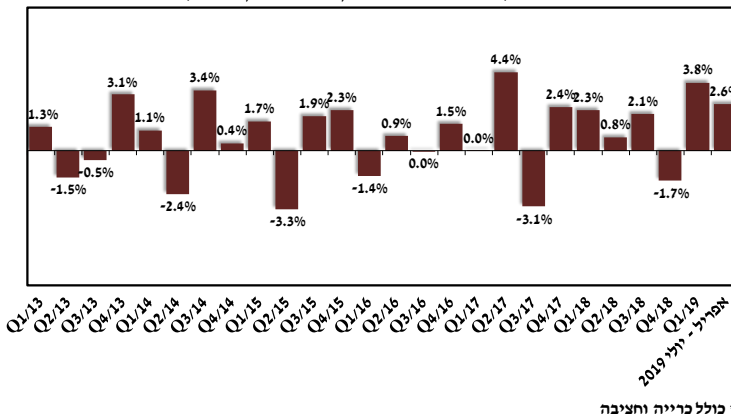


פריון העבודה בתעשייה (תוצר לשעת עבודה)

בחודשים אפריל - יולי של 2019 חלה עלייה ריאלית של כ- 2.6% בפריון העבודה התעשייתי, זאת בהמשך לעלייה של כ- 3.8% ברבע הראשון של השנה. מקורה של צמיחה זו הינה ירידה של כ- 1.6% בשעות העבודה בתעשייה לצד עלייה של כ- 1% בתוצר. יצוין, כי הירידה בשעות העבודה חלה על רקע ירידה בהיקף שעות העבודה למועסק (-1.2%).

התפתחות הפריון בתעשייה*

שיעורי שינוי ריאליים, ממוצע חודשי בכל תקופה לעומת קודמתה, מנוכה עונתיות



* כולל כרייה וחציבה

עדכניות סקירה זו עד לתאריך 31/10/2019 - עת צפויים להתפרסם נתוני תעשייה חדשים

בדבר הסברים והבהרות ניתן לפנות לצוות המחלקה המחקר הכלכלי:

מילה סויפר-פז, מנהלת המחלקה

קלייר סלע, כלכלנית, טלפון: 03-5198807